

Guide til betaling ved enkeltbesøg for erhverv på genbrugsstationer

Trin 1

Scan QR-kode fra udleveret kort eller gå til siden <https://betal.vestfor.dk> i din browser.



Trin 2

Indtast nummerplade på køretøjet.

A screenshot of a web form. At the top is the Vestforbrænding logo. Below it is a text input field labeled "Nummerplade / License plate". At the bottom is a green button with a white right-pointing arrow icon.

Trin 3

Tilføj e-mail for bekræftelse. Godkend ordreoversigt og gå til betal / pay.

A screenshot of a payment confirmation page. At the top is the Vestforbrænding logo. Below it is the heading "Ordreoversigt". To the right of the heading, the following information is displayed: "Ordrenr: 229375", "Dato: 20-10-2023", and "Tid: 10:22:39". Below this is a table with the heading "Indkørsel".

	1 Stk	108,00 kr.
Subtotal:		108,00 kr.
25% moms:		27,00 kr.
Total DKK:		135,00 kr.


Below the table is a text input field labeled "Email til bekræftelse" with the placeholder text "Email". At the bottom is a green button with the text "BETAL / PAY".

Trin 4




Indsæt kortoplysninger og tryk betal.

Din betaling af enkeltbesøg er modtaget og afsluttet.

◀ Tilbage Ordrenr. 229377
I/S Vestforbrænding
Beløb 135 kr.

 VESTFORBRÆNDING

Betalingskort

Kortnummer  	
MM/ÅÅ	Kort CVV 

Betal 135 kr.