








Genbrugsstationen

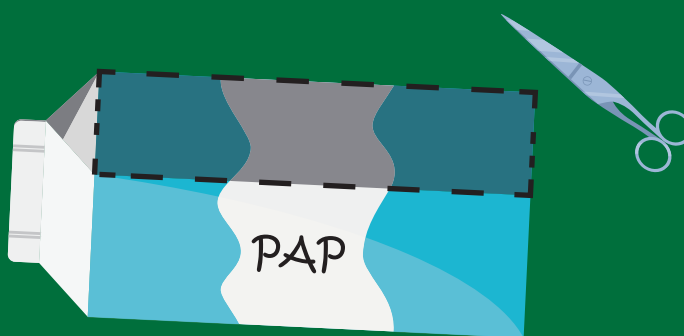
Mange steder findes der genbrugsstationer, som kan tage imod affald. Det kan være affald, der er for stort til at være i en skraldespand, f.eks. slidte bildæk eller en vaskemaskine, der er gået i stykker. Det kan også være affald, som vi ikke laver så meget af hver dag, f.eks. brugte batterier og elpærer. Folk skal selv køre hen til genbrugsstationen med deres affald.



-  Har du været på en genbrugsstation?
-  Prøv at spørge dine forældre, hvad de bruger genbrugsstationen til.
-  Snak med nogen fra klassen om, hvorfor hedder det ikke en affaldsstation.
-  Lav din egen minigenbrugsstation og tag et billede (send et billede til din lærer)
-  Saml så meget forskelligt affald sammen, du kan (som ikke er for ulækkert), og opdel det efter, hvad det er lavet af.

Tip

Brug f.eks. mælkekartoner du klipper siden af til at lave containere. Skriv eller tegn skilte på dine containere.



Vis rundt på din genbrugsstation:

Vis mor og far rundt på din genbrugsstation og forklar, hvordan den fungerer, og hvordan du har bygget den. Du kan evt. optage din rundvisning med en mobiltelefon, så du kan vise den til andre.

