

Vestforbrænding Designguide

Indholdsfortegnelse

Logo	4
Farver	8
Typografi	9
Ikoner	12
Illustrationer	13
Infografik	14
Billeder	15
Touchpoints	16

Intro

Vores designguide er til inspiration til alle, der skal bruge vores design. På de kommende sider kan du se, hvordan vi bruger vores logo, farver, typografi mm. Derudover har vi samlet en række touchpoints som viser, hvordan vores visuelle identitet kan se ud på tværs af forskellige medier.

Designguiden er en beta-version og vil løbende blive udviklet.

Logo

Vores logo har fået en mindre opdatering:

Vores mærke er blevet rettet op, placeret tættere på vores navnetræk og navnetrækket har fået mere luft mellem hvert bogstav – alt sammen for at øge læsbarheden og få logoet til at fungere godt i små størrelser på alle platforme.

Navnetrækket må aldrig stå alene.



VESTFORBRÆNDING

Logo Respektafstand

For at sikre logoet står tydeligt og klart, er der defineret en respektafstand fra logoet til øvrige elementer og til det format logoet indgår i.

Afstanden er en rettesnor for en minimumsafstand, så vurder gerne hvert design for at sikre, at logoet får en optimal placering.

Respektafstanden er minimum højden på V i navnetrækket.



Logo

Logoet findes i blå, hvid og sort i relevante formater.

Blå er det foretrukne logo. Hvid bruges på mørke baggrunde, hvor det blå bliver utydeligt.

Den sorte udgave bruges kun, når produktionen kun tillader en sort farve.

Logopakken kan du downloade: På Vestforbrændings intranet.



VESTFORBRÆNDING



VESTFORBRÆNDING



VESTFORBRÆNDING

Logomærke

Logomærket kan bruges uden navnetræk og findes i de samme farveversioner som logoet.

Respektafstanden er den samme som logoet, som er minimums højden på V i navnetrækket.









Farver

Vores farvepalet består af en række blå farver og en supplerende varm gul.

Vi bruger primært den mørkeblå, de mellembå farver bruges i infografikker, mens den lyse blå bruges som baggrundsfarve. Den gule bruges som accentfarve.

Farverne er defineret i RGB, CMYK uncoated og Pantone uncoated.

					
Varm gul	Blå 1	Blå 2	Blå 3	Blå 4	Blå 5
RGB: 255, 165, 0	RGB: 240, 250, 255	RGB: 210, 225, 255	RGB: 15, 100, 255	RGB: 0, 65, 205	RGB: 0, 30, 110
CMYK Uncoated: 0, 22, 100, 0	CMYK Uncoated: 8, 1, 0, 0	CMYK Uncoated: 30, 9, 0, 0	CMYK Uncoated: 85, 35, 0, 0	CMYK Uncoated: 92, 63, 0, 0	CMYK Uncoated: 100, 70, 0, 45
HEX: #ffa500	HEX: #f0faff	HEX: #d2e1ff	HEX: #0f64ff	HEX: #0041cd	HEX: #001e6e
Pantone Uncoated: 7549 U	Pantone Uncoated: 656 U	Pantone Uncoated: 2127 U	Pantone Uncoated: 2173 U	Pantone Uncoated: 2388 U	Pantone Uncoated: 281 U

Typografi

Primær font

Vores primære font er Söhne.

Den findes i to udgaver:
Söhne Breit og Söhne.

Söhne Breit er bred og fungerer godt til overskrifter og store tal.

Söhne er en smallere udgave og har en god læsbarhed til længere tekst.

Söhne Breit

Söhne Breit buch

ABCDEFGHIJKLMNOPQRSTUVWXYZÆØÅ
abcdefghijklmnopqrstuvwxyzæøå
123456789!"#€%&/()=?+

Söhne Breit buch Kursiv

ABCDEFGHIJKLMNOPQRSTUVWXYZÆØÅ
abcdefghijklmnopqrstuvwxyzæøå
123456789!"#€%&/()=?+

Söhne Breit Kräftig

ABCDEFGHIJKLMNOPQRSTUVWXYZÆØÅ
abcdefghijklmnopqrstuvwxyzæøå
123456789!"#€%&/()=?+

Söhne Breit Kräftig Kursiv

ABCDEFGHIJKLMNOPQRSTUVWXYZÆØÅ
abcdefghijklmnopqrstuvwxyzæøå
123456789!"#€%&/()=?+

Söhne

Söhne Buch

ABCDEFGHIJKLMNOPQRSTUVWXYZÆØÅ
abcdefghijklmnopqrstuvwxyzæøå
123456789!"#€%&/()=?+

Söhne Buch Kursiv

ABCDEFGHIJKLMNOPQRSTUVWXYZÆØÅ
abcdefghijklmnopqrstuvwxyzæøå
123456789!"#€%&/()=?+

Söhne Halbfett

ABCDEFGHIJKLMNOPQRSTUVWXYZÆØÅ
abcdefghijklmnopqrstuvwxyzæøå
123456789!"#€%&/()=?+

Söhne Halbfett Kursiv

ABCDEFGHIJKLMNOPQRSTUVWXYZÆØÅ
abcdefghijklmnopqrstuvwxyzæøå
123456789!"#€%&/()=?+

Typografi

Standard fonte

Century Gothic Pro og Arial er standardfonte og bruges, når det ikke er muligt at bruge Söhne.

Dette kan være i digitale skabeloner så som præsentationer i PowerPoint eller Word dokumenter.

Century Gothic Pro

Century Gothic Pro - Regular

ABCDEFGHIJKLMNOPQRSTUVWXYZÆØÅ
abcdefghijklmnopqrstuvwxyzæøå
123456789!"#€%&/()=?+

Century Gothic Pro - Italic

ABCDEFGHIJKLMNOPQRSTUVWXYZÆØÅ
abcdefghijklmnopqrstuvwxyzæøå
123456789!"#€%&/()=?+

Century Gothic Pro - Bold

ABCDEFGHIJKLMNOPQRSTUVWXYZÆØÅ
abcdefghijklmnopqrstuvwxyzæøå
123456789!"#€%&/()=?+

Century Gothic Pro - Bold Italic

ABCDEFGHIJKLMNOPQRSTUVWXYZÆØÅ
abcdefghijklmnopqrstuvwxyzæøå
123456789!"#€%&/()=?+

Arial

Arial - Regular

ABCDEFGHIJKLMNOPQRSTUVWXYZÆØÅ
abcdefghijklmnopqrstuvwxyzæøå
123456789!"#€%&/()=?+

Arial - Italic

ABCDEFGHIJKLMNOPQRSTUVWXYZÆØÅ
abcdefghijklmnopqrstuvwxyzæøå
123456789!"#€%&/()=?+

Arial - Bold

ABCDEFGHIJKLMNOPQRSTUVWXYZÆØÅ
abcdefghijklmnopqrstuvwxyzæøå
123456789!"#€%&/()=?+

Arial - Bold Italic

ABCDEFGHIJKLMNOPQRSTUVWXYZÆØÅ
abcdefghijklmnopqrstuvwxyzæøå
123456789!"#€%&/()=?+

Typografi i brug

Söhne Breit - Buch

Overskrift

Söhne - Buch

Brødtekst skrevet med lorem ipsum dolor sit amet, consectetur adipiscing elit. Fusce quis lectus quis sem lacinia nonummy. Proin mollis lorem non dolor. In hac habitasse platea dictumst. Nulla ultrices odio. Donec augue. Phasellus dui. Maecenas facilisis nisl vitae nibh. Proin vel seo est vitae eros pretium dignissim. Aliquam aliquam sodales orci. Suspendisse potenti. Nunc adipiscing euismod arcu. Quisque facilisis mattis lacus.

Century Gothic Pro - Regular

Overskrift

Arial - Regular

Brødtekst skrevet med lorem ipsum dolor sit amet, consectetur adipiscing elit. Fusce quis lectus quis sem lacinia nonummy. Proin mollis lorem non dolor. In hac habitasse platea dictumst. Nulla ultrices odio. Donec augue. Phasellus dui. Maecenas facilisis nisl vitae nibh. Proin vel seo est vitae eros pretium dignissim. Aliquam aliquam sodales orci. Suspendisse potenti. Nunc adipiscing euismod arcu. Quisque facilisis mattis lacus.

Ikoner

Vi har vores eget ikonsprog. Brug ikonerne som supplement til løbende tekst og billeder til at understøtte formidlingen – særlig når emnet er komplekst.

Her ser du den overordnede stil og et par eksempler på, hvordan vores ikoner ser ud.


Har du brug for at få udformet ikoner, kan du kontakte: Vestforbrændings kommunikationsenhed.




Ei



Varme



Anlægs arbejde



Genbrug



Medarbejder



Borger



Borger



Besøgende




Etagebolig



Hus



Skraldevojn




Vestforbrænding



Genbrugsstation



Affald



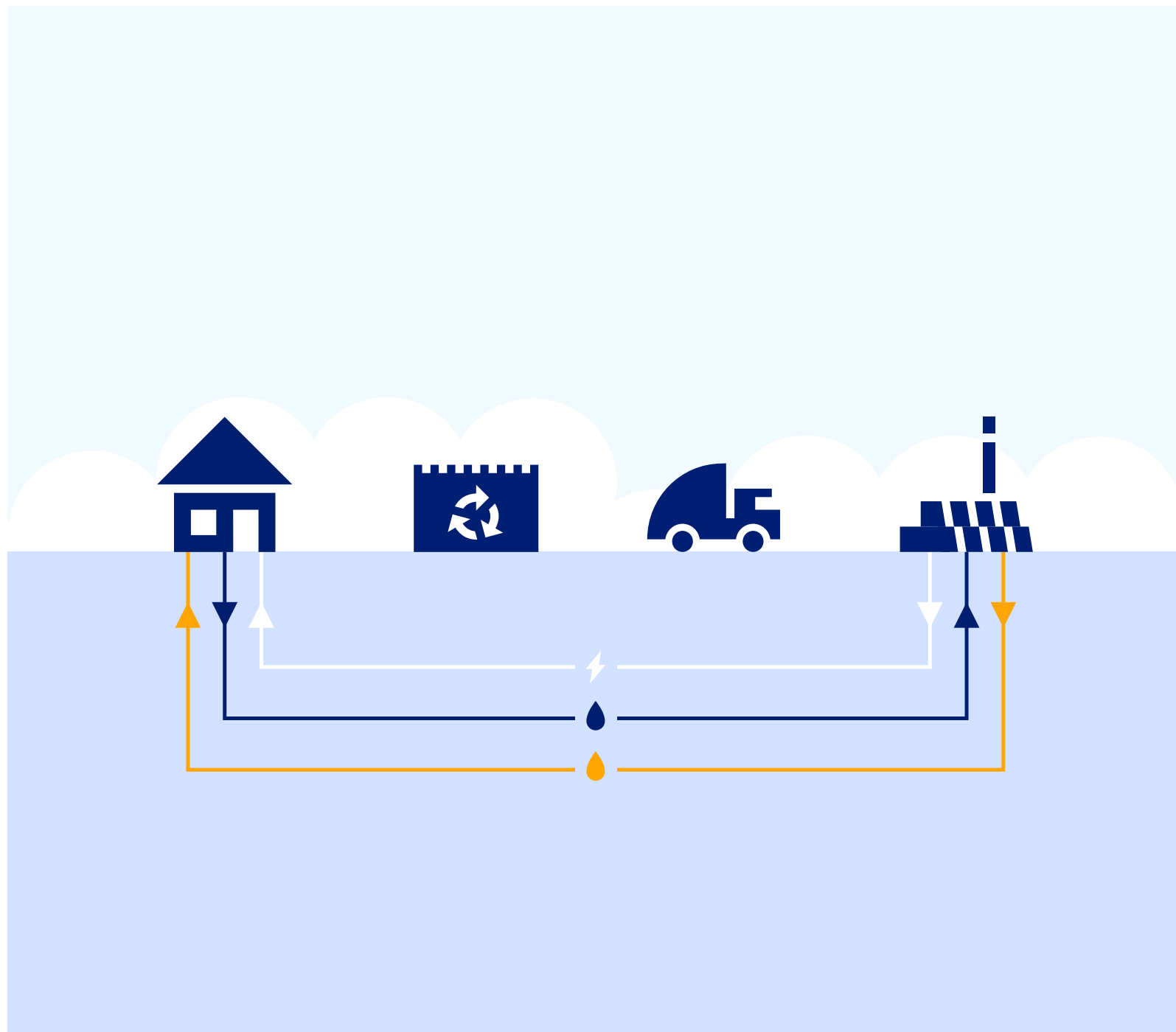
Kube



Omsætning

Illustrationer

Illustrationsstilen er simpel og gør brug af ikonerne og store farveflader.

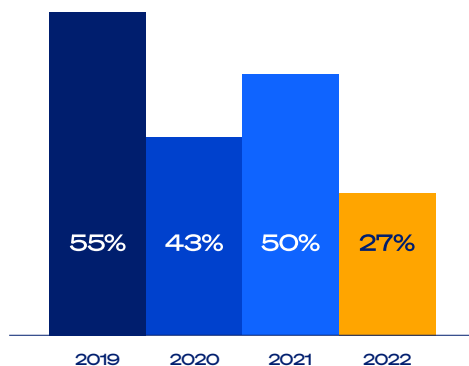
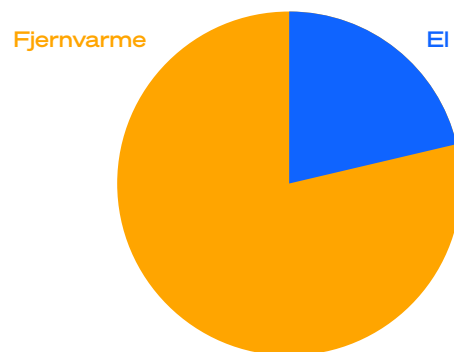


Infografik

Al vores infografik skal gøres så enkelt som muligt og gerne bestå af store flader, så vores infografik får sit eget udtryk og er med til at løfte vores design.

Undgå at bruge for mange kvadrater og/eller rektangler, udover i infografik.

Brug gerne cirkeldiagrammer og grafer.



27%
2035

50%
2030

43%
2025

55%
2020

Billeder

Billeder skal vise, at Vestforbrænding bidrager til den grønne omstilling og udfylder en vigtig rolle i vores samfund. De skal vise borgernes hverdag og verden, som Vestforbrænding er med til at skabe.

Billederne er virkelighedsnære og naturlige uden brug af filtre, men fremstår professionelle og af høj kvalitet.

Dybdeskarpthed og beskæring kan bruges til at skabe fokus.

Billeder med mennesker foretrækkes.

Mennesker er aldrig passive.

Billeder viser fire fokusområder:

1. Ressourcerne:

Affald / overskudsvarme

2. Omformningen:

Arbejdet på værket /
produktion af strøm og fjernvarme

3. Potentialet:

Borgerne og samfundet

4. Formidling:

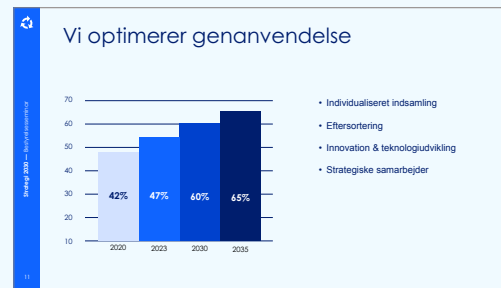
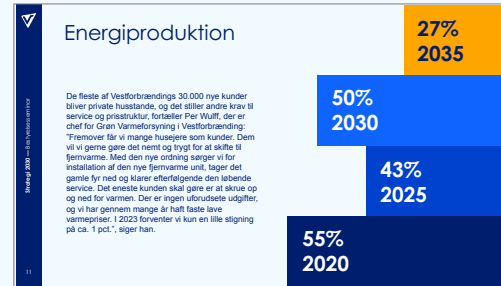
Til børn, unge og voksne borgere



Touchpoints

Inspirationseksempler på

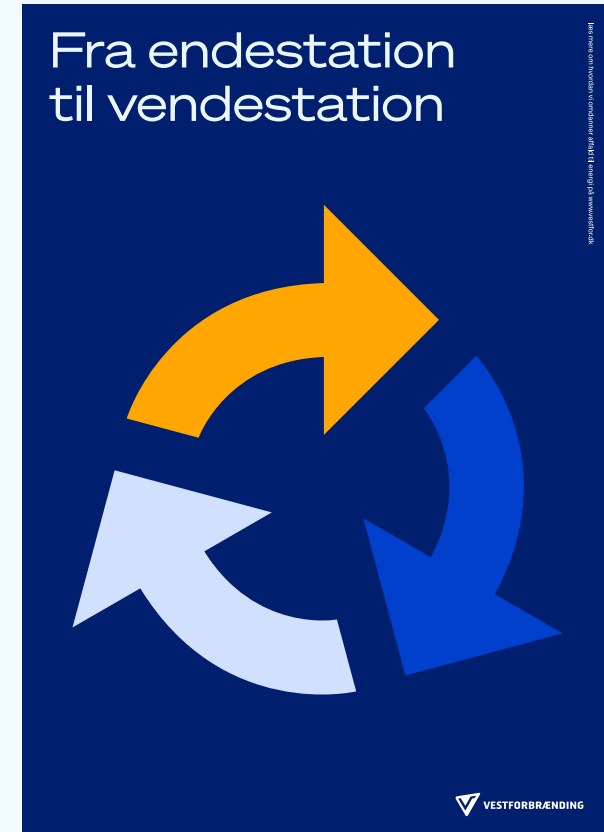

- Powerpoint
- Plakater
- Folder
- Brev
- Jobannonce
- Flag
- Skilt
- Bil



Touchpoints

Inspirationseksempler på

- Powerpoint
- **Plakater**
- Folder
- Brev
- Jobannonce
- Flag
- Skilt
- Bil



Touchpoints

Inspirationseksempler på

- Powerpoint
- Plakater
- **Folder**
- Brev
- Jobannonce
- Flag
- Skilt
- Bil

Det foretrukne format til brochure er A5



Touchpoints

Inspirationseksempler på

- Powerpoint
- Plakater
- Folder
- **Brev**
- Jobannonce
- Flag
- Skilt
- Bil




Touchpoints

Inspirationseksempler på

- Powerpoint
- Plakater
- Folder
- Brev
- **Jobannonce**
- Flag
- Skilt
- Bil



Se rejsetid ♥ Gem




Bliv en del af den grønne omstilling

Afsætningskonsulent med stærke kompetencer inden for afsætning, markedsanalyser og kvalitetsstyring

Vestforbrænding, Glostrup

Har du kendskab til affaldsbranchen og interesse i at arbejde med genanvendelse? Har du arbejdet med udvikling og kvalitetsstyring og kan omsætte det til at sikre en høj dokumenteret performance i vores afsætning? Har du fokus på leverancer og resultater, og vil du arbejde et sted, hvor dit output gør en forskel?

Som afsætningskonsulent skal du sikre en optimal afsætning af vores indsamlede affaldsfraktioner igennem markedsdialog og udbud. Du gennemfører systematisk kontrol af vores afsætningskontrakter i samarbejde med vores kontraktsservice, herunder dokumentation for vores reelle genanvendelse.



Din hverdag vil være præget af spændende og afvekslende opgaver, og vi lægger stor vægt på at støtte hinanden fagligt samt at udnytte hinandens kompetencer.

Du vil få rig mulighed for at udvikle dig både fagligt og personligt samt opbygge et godt netværk i branchen.

VESTFORBRÆNDING [Læs mere om os og stillingen her](#)

Tjek jobglæden:
★★★★★ 46 evalueringer INDRYKKET: 07-10-2022

[Vis interesse](#) [Se jobbet](#)

Touchpoints


Inspirationseksempler på

- Powerpoint
- Plakater
- Folder
- Brev
- Jobannonce
- **Flag**
- **Skilt**
- **Bil**



Touchpoints

Brugen af vores logo, farver, typografi, ikoner, billeder mm. på tværs af alle platforme er med til at skabe et sammenhængende udtryk. Her ser du en samling af eksempler til inspiration.



Kontakt

Har du spørgsmål til designet eller brug for hjælp, kan du kontakte: Vestforbrændings kommunikationsenhed.